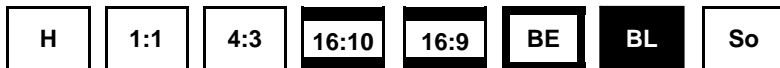




WS P Hapro-Rollo AR



Professionelle Rollleinwand mit zuverlässigem Autorollsystem, für kontrolliertes einfahren des Tuches. Die Hapro AR muss vollständig ausgerollt werden, es gibt keine Zwischenstoppostionen.

Leinwandtuch auf Glasfaserbasis mit schwarzem Rand, für ein besonders kontrastreiches Bild. Die 1:1-Variante hat links und rechts einen schwarzen Rand, bei anderen Formaten verläuft er rundum. In den Formaten 1:1, 4:3 und 16:9 erhältlich.

Das dreieckige Fallstabprofil verschließt die Gehäuseunterseite im eingefahrenen Zustand.

Easy Install System für einfache Montage direkt an Wand oder Decke.

Auf Anfrage können das Gehäuse und Projektionstuch auf die gewünschte Größe hergestellt werden, zur Innenraumanpassung ist das Gehäuse in jeder RAL Farbe erhältlich.

Lieferumfang: Wand- bzw. Deckenhalter

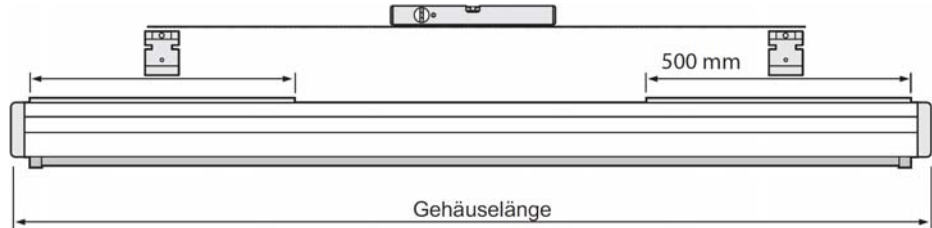
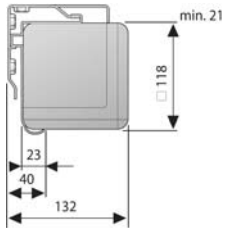
Optional:

- auch im 16:10 Format
- ohne Rand
- Datalux Aufprotuch 1,5 Gain
- Zugstange für die Deckenmontage
- Wand- und Deckenbügel
- Wandklammern



Art. Nr.	Bezeichnung	Tuchbreite	Gewicht
18700	WS P Hapro-Rollo AR 1:1 230x230cm mattweiß BE/BL 1,0 Gain	240 cm	30 kg
18701	WS P Hapro-Rollo AR 1:1 270x270cm mattweiß BE/BL 1,0 Gain	280 cm	34 kg
18702	WS P Hapro-Rollo AR 1:1 290x290cm mattweiß BE/BL 1,0 Gain	300 cm	38 kg
18703	WS P Hapro-Rollo AR 1:1 310x310cm mattweiß BE/BL 1,0 Gain	320 cm	40 kg
18704	WS P Hapro-Rollo AR 1:1 330x330cm mattweiß BE/BL 1,0 Gain	340 cm	43 kg
18705	WS P Hapro-Rollo AR 4:3 230x173cm mattweiß BE/BL 1,0 Gain	240 cm	27 kg
18706	WS P Hapro-Rollo AR 4:3 270x203cm mattweiß BE/BL 1,0 Gain	280 cm	31 kg
18707	WS P Hapro-Rollo AR 4:3 290x218cm mattweiß BE/BL 1,0 Gain	300 cm	34 kg
18708	WS P Hapro-Rollo AR 4:3 310x233cm mattweiß BE/BL 1,0 Gain	320 cm	36 kg
18709	WS P Hapro-Rollo AR 4:3 330x248cm mattweiß BE/BL 1,0 Gain	340 cm	39 kg
18710	WS P Hapro-Rollo AR 16:9 230x129cm mattweiß BE/BL 1,0 Gain	240 cm	26 kg
18711	WS P Hapro-Rollo AR 16:9 270x152cm mattweiß BE/BL 1,0 Gain	280 cm	29 kg
18712	WS P Hapro-Rollo AR 16:9 290x163cm mattweiß BE/BL 1,0 Gain	300 cm	31 kg
18713	WS P Hapro-Rollo AR 16:9 310x174cm mattweiß BE/BL 1,0 Gain	320 cm	33 kg
18714	WS P Hapro-Rollo AR 16:9 330x186cm mattweiß BE/BL 1,0 Gain	340 cm	35 kg

Technische Daten



Leinwand Formate	Außenmaße	Nutzmaße	Gehäuselänge (RAL9016) mm	Netto- gewicht kg
	HxB cm	HxB cm		
1:1	240 x 240	230 x 230	2535	30
	280 x 280	270 x 270	2935	34
	300 x 300	290 x 290	3135	38
	320 x 320	320 x 320	3335	40
	340 x 340	340 x 340	3535	43
4:3	183 x 240	173 x 230	2535	27
	213 x 280	203 x 270	2935	31
	228 x 300	218 x 290	3135	34
	243 x 320	233 x 310	3335	36
	258 x 340	248 x 330	3535	39
16:9	139 x 240	129 x 230	2535	26
	162 x 280	152 x 270	2935	29
	173 x 300	163 x 290	3135	31
	184 x 320	174 x 310	3335	33
	196 x 340	186 x 330	3535	35

Optionales Zubehör

Art. Nr.	Bezeichnung
15662	WS P Bügel-Wand 10 cm weiss RAL 9016 (2 St.)
14115	WS P Bügel-Wand 30 cm weiss RAL 9016 (2 St.)
14116	WS P Bügel-Wand 75 cm weiss RAL 9016 (2 St.)
13145	WS P Bügel-Decken M8 100cm RAL 9016 (2 St.)
16231	WS P Wandklammern (2St.)
13146	WS P Zugstange 125 cm

Die angegebenen Werte stellen die Mittelwerte einer in Serienherstellung produzierten Einheit dar. Geringe Abweichungen sind im Einzelnen möglich. Bedingt durch fortlaufende technische Verbesserungen behalten wir uns das Recht vor, Design und die Spezifikation ohne vorherige Ankündigung zu ändern. Technische Änderungen, Irrtümer und Druckfehler vorbehalten.